



УПРАВЛЕНИЕ ФЕДЕРАЛЬНОЙ СЛУЖБЫ
ГОСУДАРСТВЕННОЙ СТАТИСТИКИ
ПО СВЕРДЛОВСКОЙ ОБЛАСТИ
И КУРГАНСКОЙ ОБЛАСТИ

Демография организаций Свердловской области



в апреле 2023 года



УПРАВЛЕНИЕ ФЕДЕРАЛЬНОЙ СЛУЖБЫ
ГОСУДАРСТВЕННОЙ СТАТИСТИКИ
ПО СВЕРДЛОВСКОЙ ОБЛАСТИ
И КУРГАНСКОЙ ОБЛАСТИ

Демография организаций

Свердловской области

в апреле 2023 года

01

В РАЗРЕЗЕ ВИДОВ ЭКОНОМИЧЕСКОЙ
ДЕЯТЕЛЬНОСТИ

02

В РАЗРЕЗЕ МУНИЦИПАЛЬНЫХ ОБРАЗОВАНИЙ

03

В РАЗРЕЗЕ ФОРМ СОБСТВЕННОСТИ

04

В РАЗРЕЗЕ ОРГАНИЗАЦИОННО-ПРАВОВЫХ ФОРМ

05

ЕСТЕСТВЕННЫЙ ПРИРОСТ ОРГАНИЗАЦИЙ





КОЭФФИЦИЕНТ РОЖДАЕМОСТИ ОРГАНИЗАЦИЙ В РАЗРЕЗЕ ВИДОВ ЭКОНОМИЧЕСКОЙ ДЕЯТЕЛЬНОСТИ (НА 1000 ОРГАНИЗАЦИЙ)

Показатели прироста организаций к апрелю 2022 года

к апрелю 2022 года

Добыча полезных ископаемых

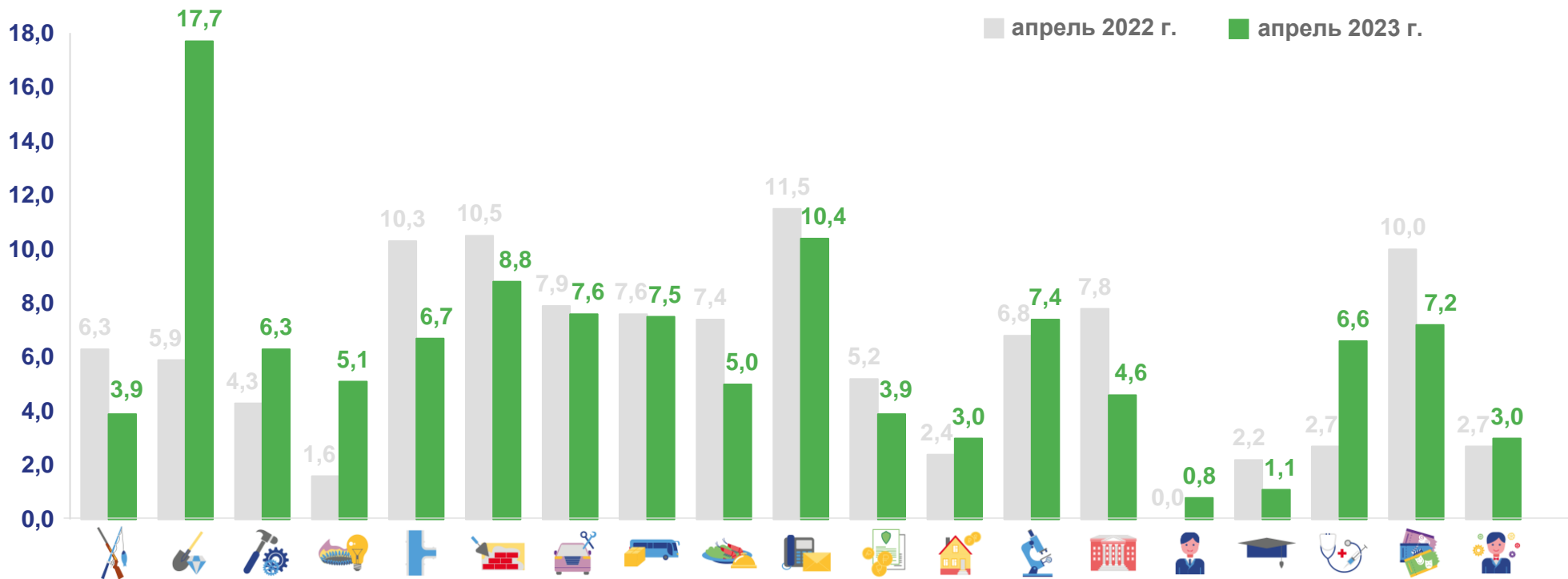
11,8%

наибольший коэффициент

Водоснабжение; водоотведение, организация сбора и утилизации отходов

-3,6%

наименьший коэффициент



Сельское, лесное хозяйство, охота, рыболовство и рыбоводство

Добыча полезных ископаемых

Обрабатывающие производства

Обеспечение электрической энергией, газом и паром; кондиционирование воздуха

Водоснабжение; водоотведение, организация сбора и утилизации отходов, деятельность по ликвидации загрязнений

Строительство

Торговля оптовая и розничная; ремонт транспортных средств и мотоциклов

Транспортировка и хранение

Деятельность гостиниц и предприятий общественного питания

Деятельность в области информации и связи

Деятельность финансовая и страховая

Деятельность по операциям с недвижимым имуществом

Деятельность профессиональная, научная и техническая

Деятельность административная и сопутствующие дополнительные услуги

Государственное управление и обеспечение военной безопасности; социальное обеспечение

Образование

Деятельность в области здравоохранения и социальных услуг

Деятельность в области культуры, спорта, организации досуга и развлечений

Предоставление прочих видов услуг



КОЭФИЦИЕНТ ОФИЦИАЛЬНОЙ ЛИКВИДАЦИИ ОРГАНИЗАЦИЙ В РАЗРЕЗЕ ВИДОВ ЭКОНОМИЧЕСКОЙ ДЕЯТЕЛЬНОСТИ (НА 1000 ОРГАНИЗАЦИЙ)

Показатели убыли организаций

к апрелю 2022 года

Строительство

-8,2%

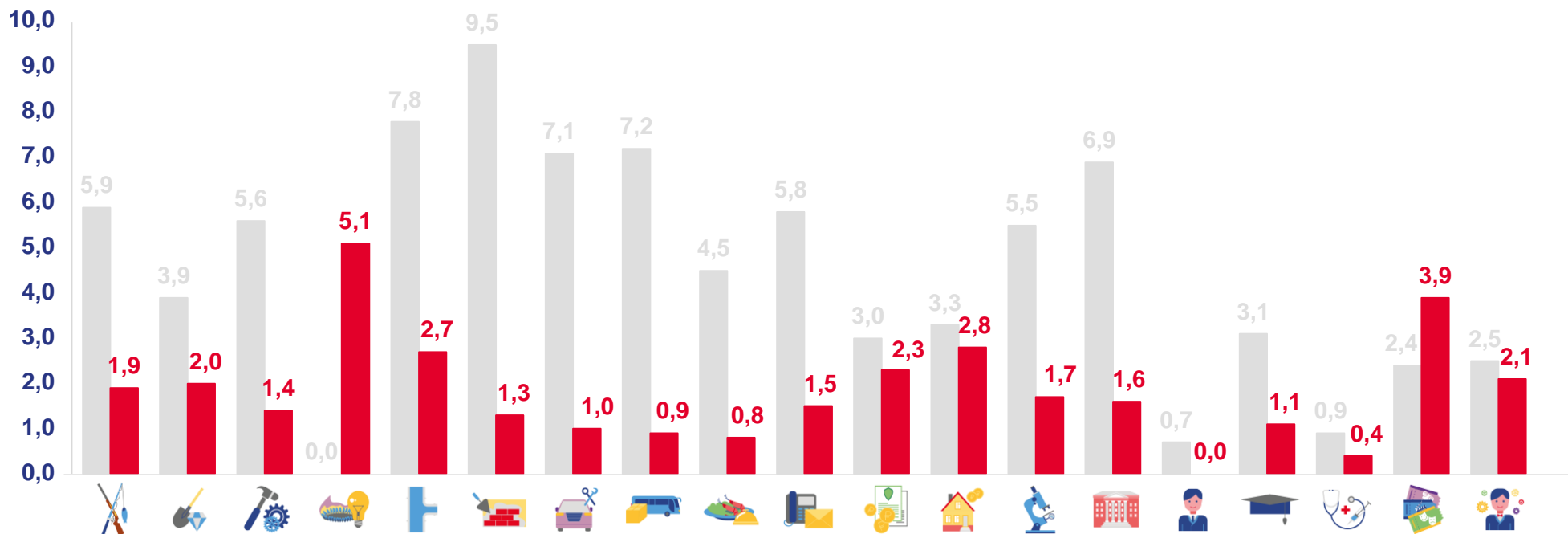
наименьший коэффициент

Обеспечение электрической энергией, газом и паром; кондиционирование воздуха

5,1%

наибольший коэффициент

■ апрель 2022 г. ■ апрель 2023 г.



Сельское, лесное хозяйство, охота, рыболовство и рыбоводство

Добыча полезных ископаемых

Обрабатывающие производства

Обеспечение электрической энергией, газом и паром; кондиционирование воздуха

Водоснабжение; водоотведение, организация сбора и утилизации отходов, деятельность по ликвидации загрязнений

Строительство

Торговля оптовая и розничная; ремонт автотранспортных средств и мотоциклов

Транспортировка и хранение

Деятельность гостиниц и предприятий общественного питания

Деятельность в области информации и связи

Деятельность финансовая и страховая

Деятельность по операциям с недвижимым имуществом

Деятельность профессиональная, научная и техническая

Деятельность административная и сопутствующие дополнительные услуги

Государственное управление и обеспечение военной безопасности; социальное обеспечение

Образование

Деятельность в области здравоохранения и социальных услуг

Деятельность в области культуры, спорта, организации досуга и развлечений

Предоставление прочих видов услуг



КОЭФИЦИЕНТ РОЖДАЕМОСТИ ОРГАНИЗАЦИЙ

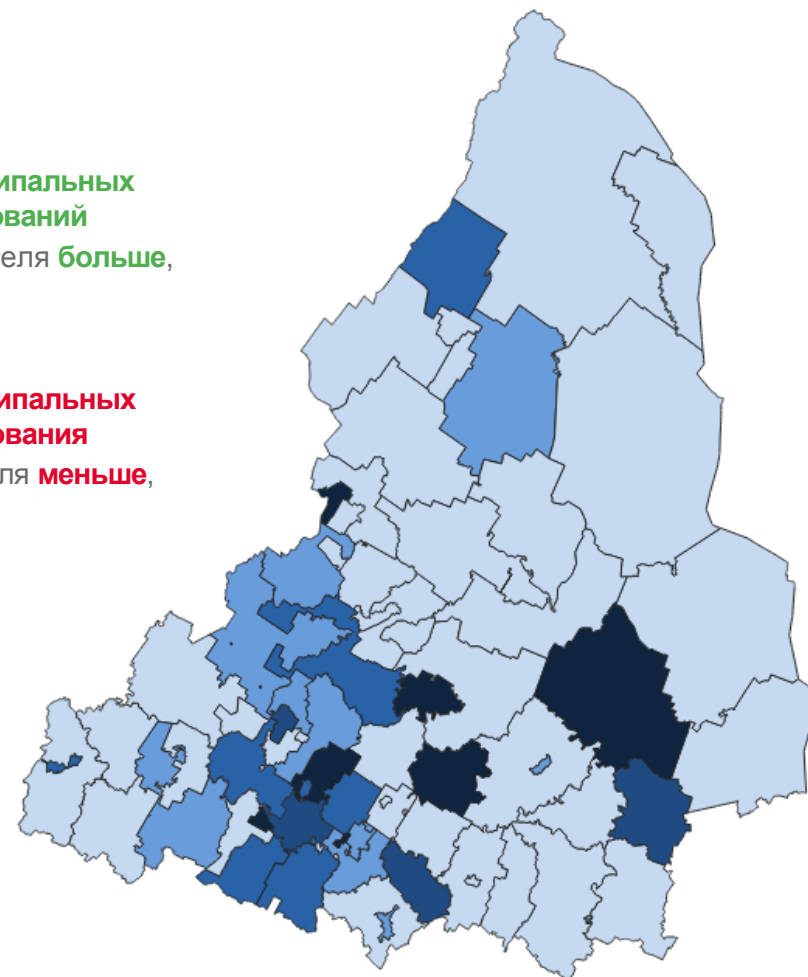
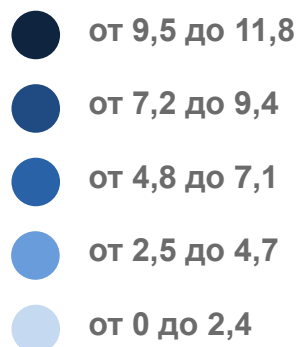
В РАЗРЕЗЕ МУНИЦИПАЛЬНЫХ ОБРАЗОВАНИЙ (НА 1000 ОРГАНИЗАЦИЙ)

Муниципальные образования с наибольшими и наименьшими значениями показателя



11 муниципальных образований
значение показателя **больше**,
чем по области

62 муниципальных образования
значение показателя **меньше**,
чем по области





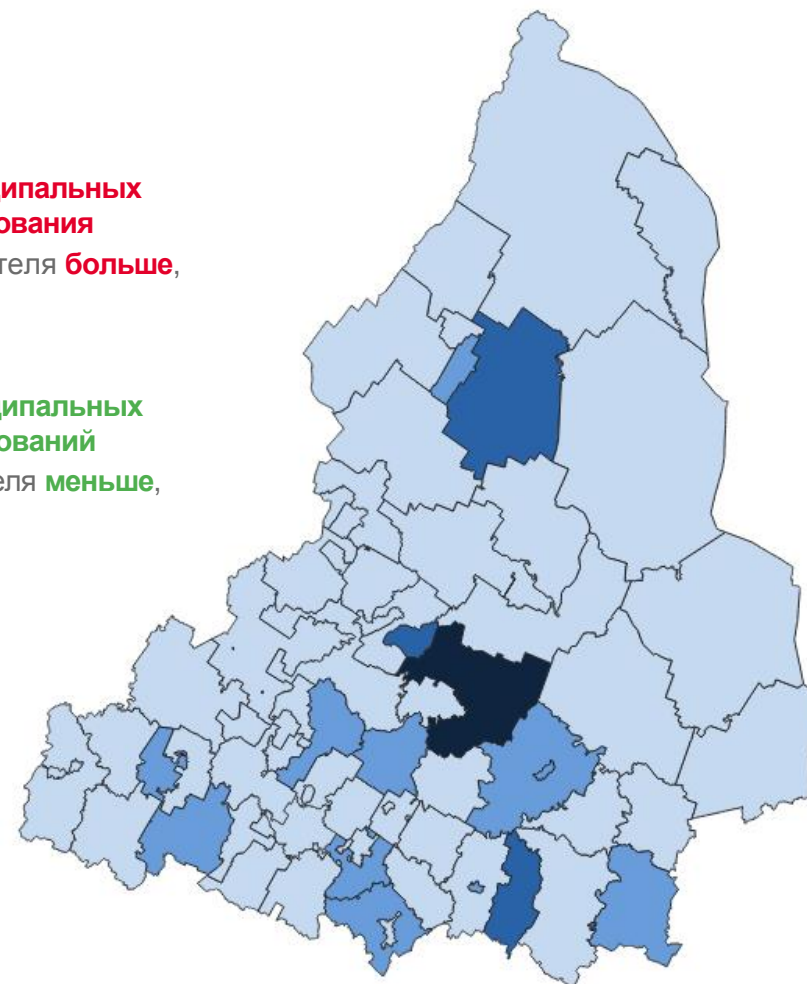

КОЭФИЦИЕНТ ОФИЦИАЛЬНОЙ ЛИКВИДАЦИИ ОРГАНИЗАЦИЙ В РАЗРЕЗЕ МУНИЦИПАЛЬНЫХ ОБРАЗОВАНИЙ (НА 1000 ОРГАНИЗАЦИЙ)

Муниципальные образования с наибольшими и наименьшими значениями показателя



24 муниципальных образований
значение показателя **больше**,
чем по области

49 муниципальных образований
значение показателя **меньше**,
чем по области





КОЭФФИЦИЕНТ РОЖДАЕМОСТИ ОРГАНИЗАЦИЙ

В РАЗРЕЗЕ ФОРМ СОБСТВЕННОСТИ (НА 1000 ОРГАНИЗАЦИЙ)

Показатели прироста организаций

к апрелю 2022 года

Иностранная собственность

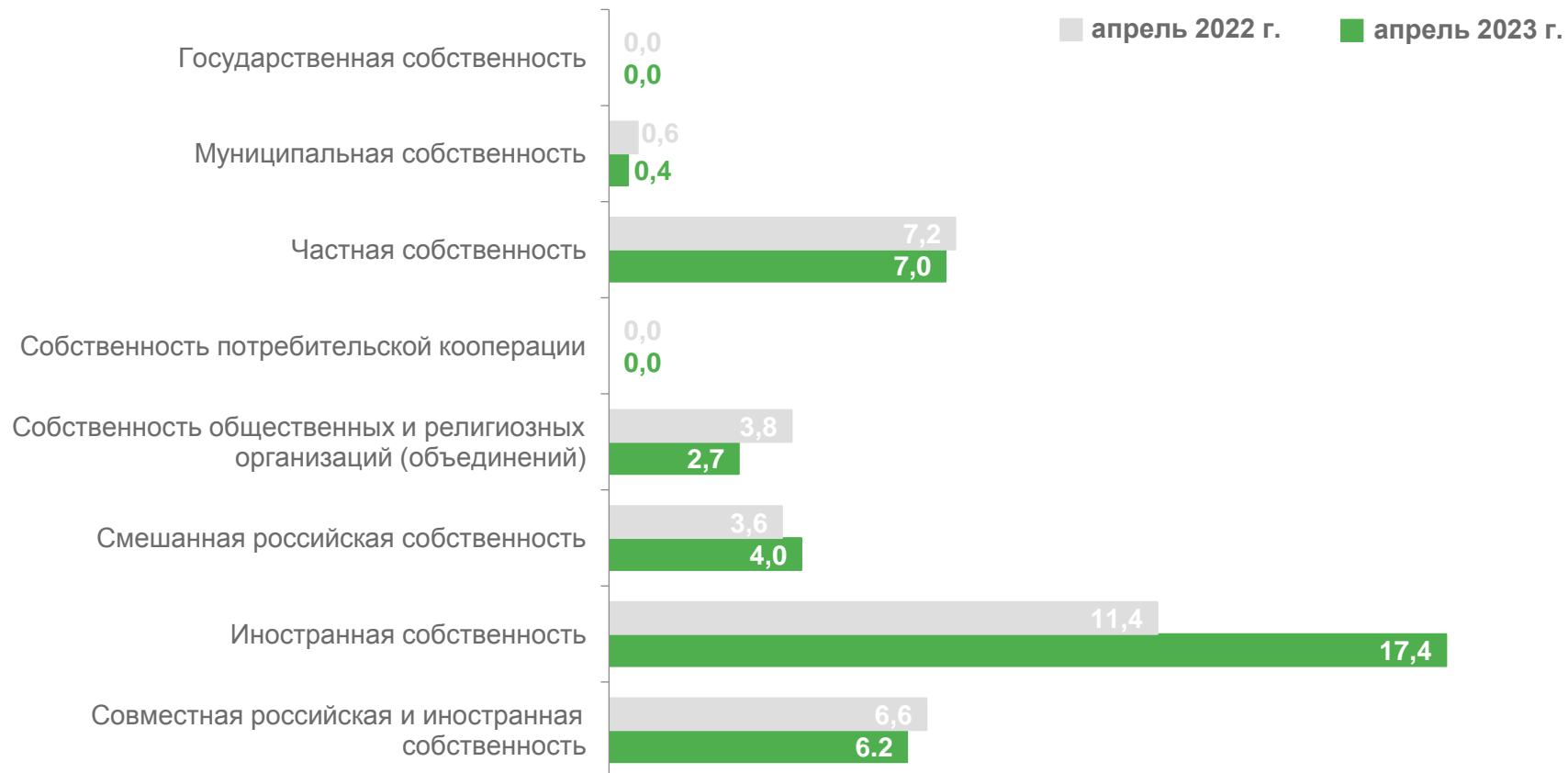
6,0%

наибольший коэффициент

Собственность общественных и религиозных организаций (объединений)

-1,1%

наименьший коэффициент





КОЭФФИЦИЕНТ ОФИЦИАЛЬНОЙ ЛИКВИДАЦИИ ОРГАНИЗАЦИЙ В РАЗРЕЗЕ ФОРМ СОБСТВЕННОСТИ (НА 1000 ОРГАНИЗАЦИЙ)

Показатели убыли организаций

к апрелю 2022 года

Иностранная собственность

-5,0‰

наименьший коэффициент

Собственность
потребительской кооперации

14,6‰

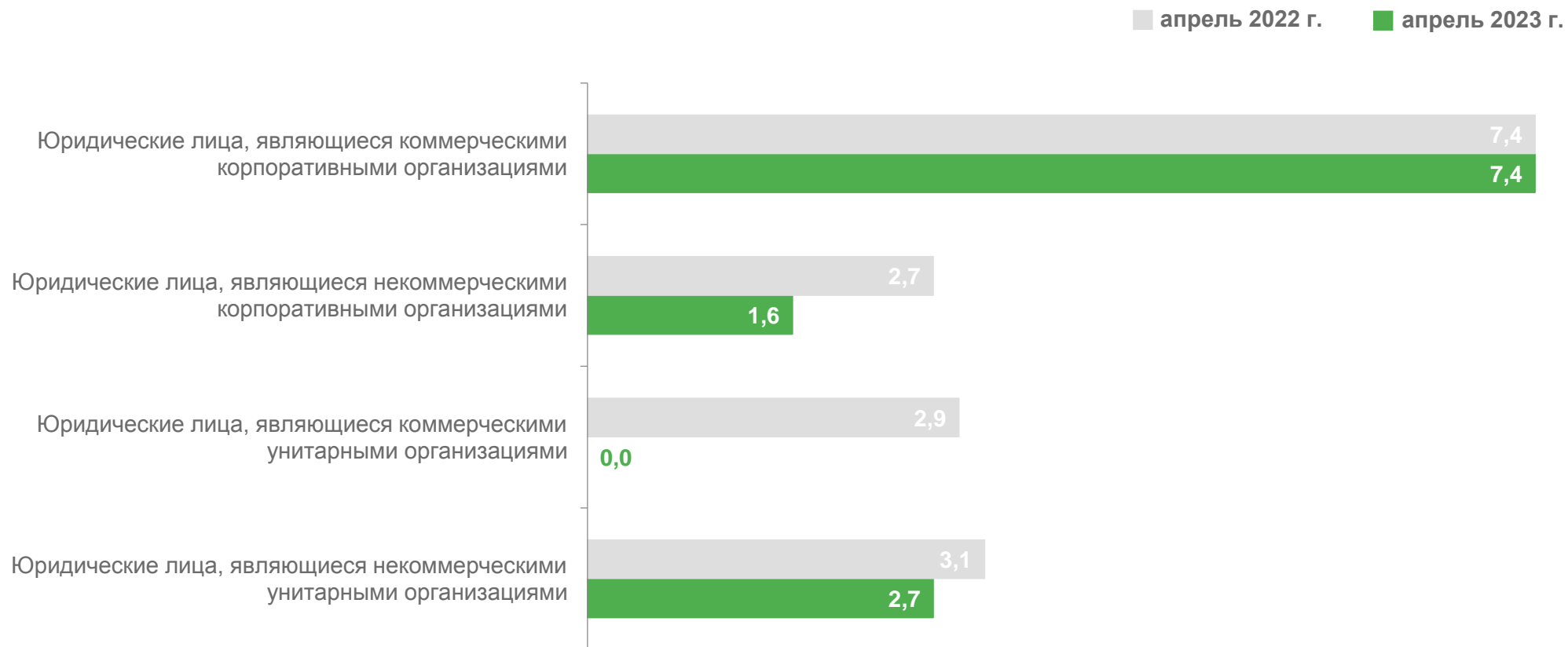
наибольший коэффициент





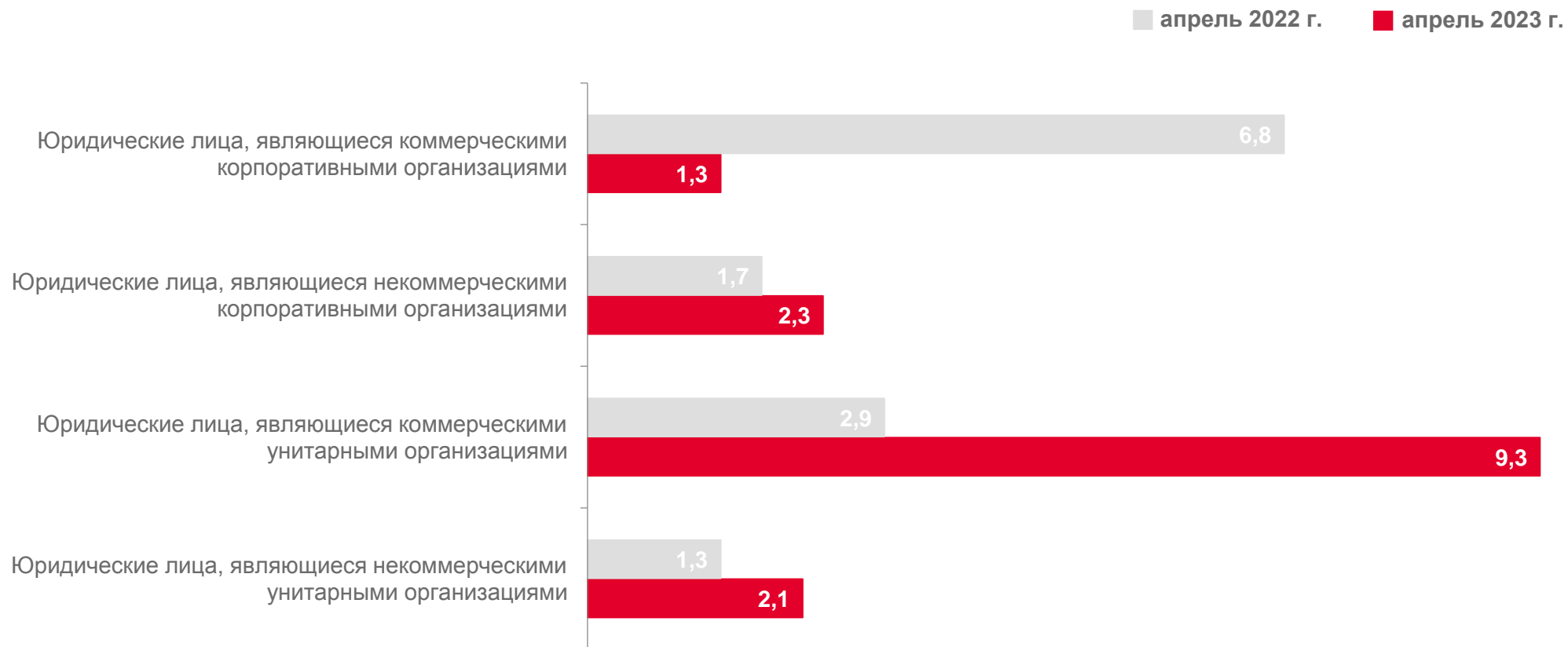
КОЭФФИЦИЕНТ РОЖДАЕМОСТИ ОРГАНИЗАЦИЙ

В РАЗРЕЗЕ ОРГАНИЗАЦИОННО-ПРАВОВЫХ ФОРМ (НА 1000 ОРГАНИЗАЦИЙ)





КОЭФФИЦИЕНТ ОФИЦИАЛЬНОЙ ЛИКВИДАЦИИ ОРГАНИЗАЦИЙ В РАЗРЕЗЕ ОРГАНИЗАЦИОННО-ПРАВОВЫХ ФОРМ (НА 1000 ОРГАНИЗАЦИЙ)





ЕСТЕСТВЕННЫЙ ПРИРОСТ ОРГАНИЗАЦИЙ

- (НА 1000 ОРГАНИЗАЦИЙ)

Показатели естественного прироста организаций

в январе – апреле 2023 года

24,5‰ в расчете на 1000 организаций

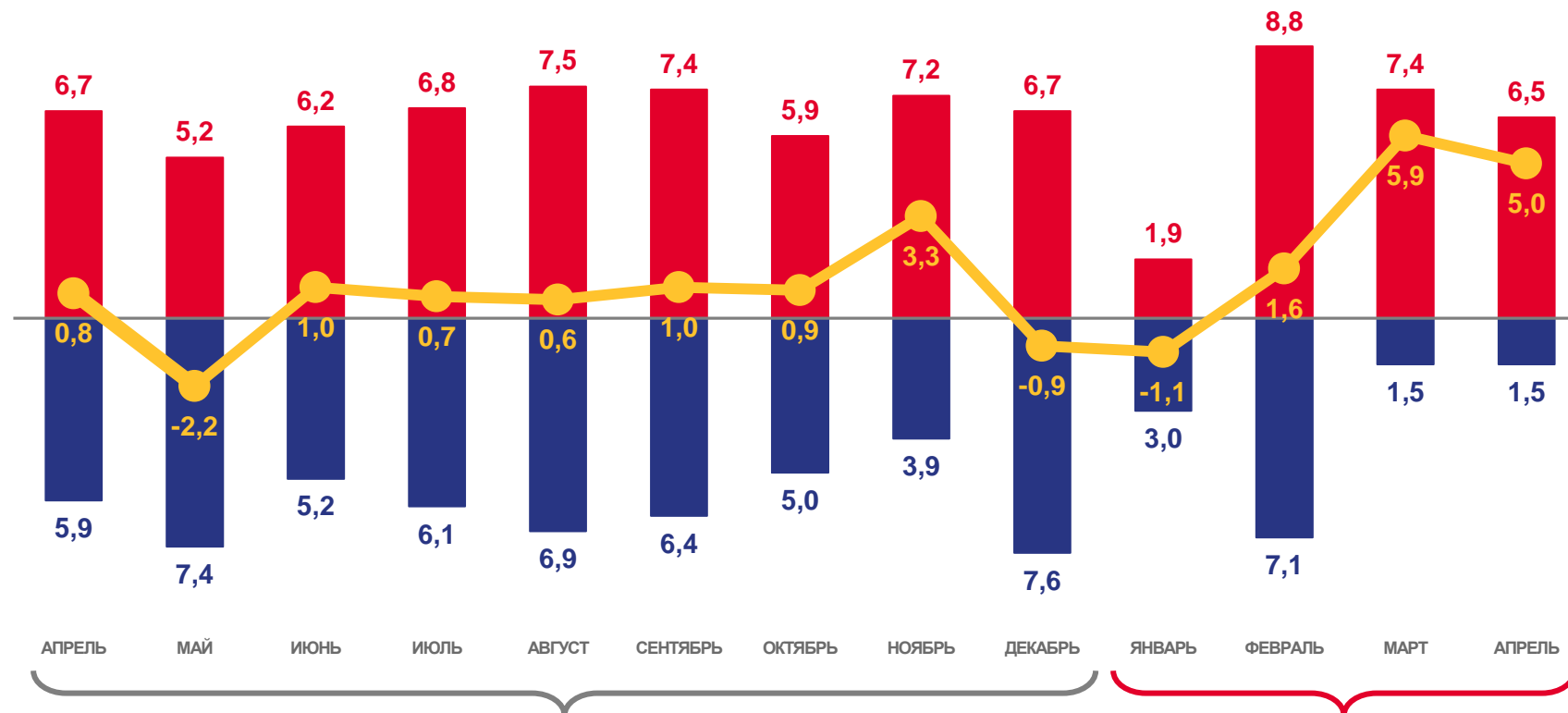
коэффициент рождаемости

13,0‰ в расчете на 1000 организаций

коэффициент официальной ликвидации

11,4‰ в расчете на 1000 организаций

коэффициент прироста



2022

2023

■ Коэффициент рождаемости организаций

■ Коэффициент официальной ликвидации организаций

— Естественный прирост организаций





КОЭФФИЦИЕНТ ВНОВЬ ЗАРЕГИСТРИРОВАННЫХ ОРГАНИЗАЦИЙ (НА 1000 ОРГАНИЗАЦИЙ)

Рождаемость организаций

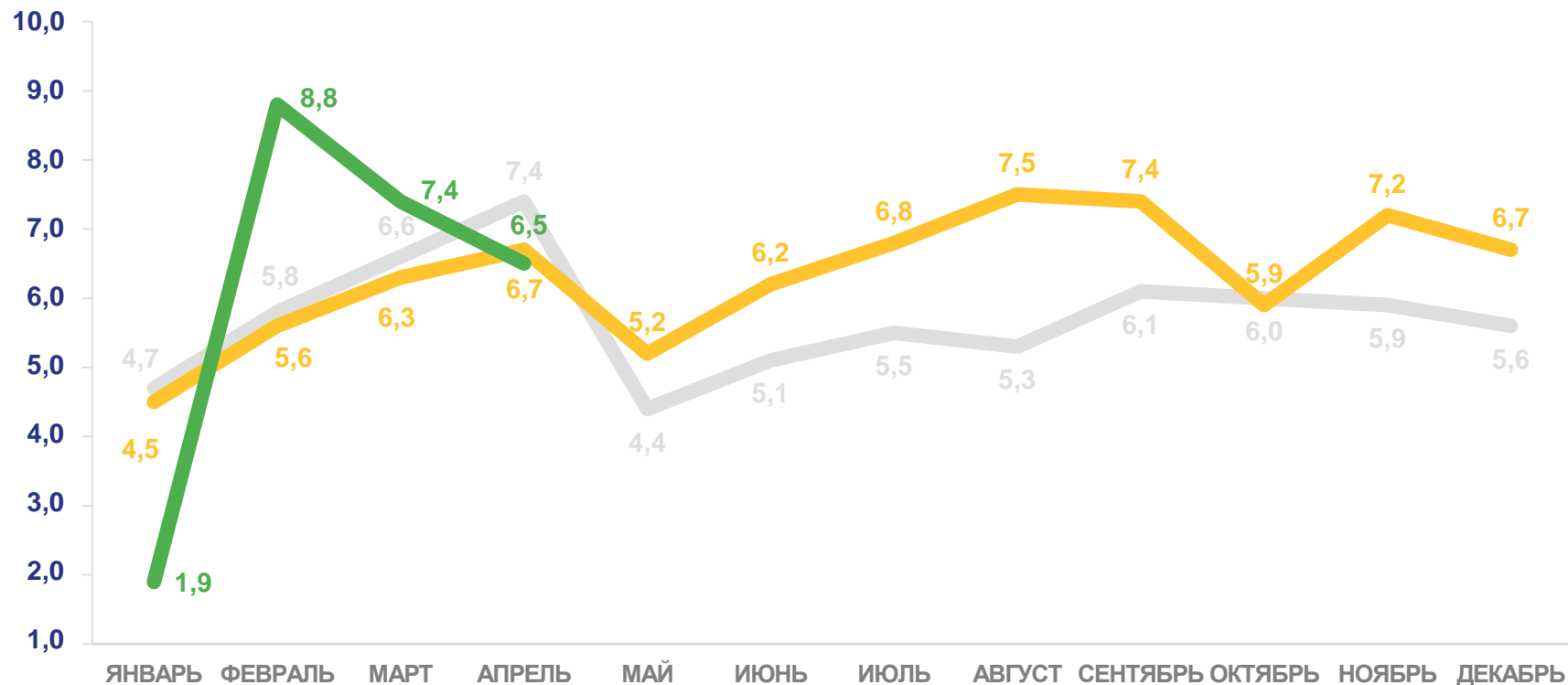
в январе – апреле 2023 года

24,5‰ в расчете на 1000 организаций

коэффициент рождаемости

6,1%

изменение к январю-апрелю 2022 года



2023

2022

2021





КОЭФФИЦИЕНТ ОФИЦИАЛЬНО ЛИКВИДИРОВАННЫХ ОРГАНИЗАЦИЙ (НА 1000 ОРГАНИЗАЦИЙ)

Ликвидация организаций

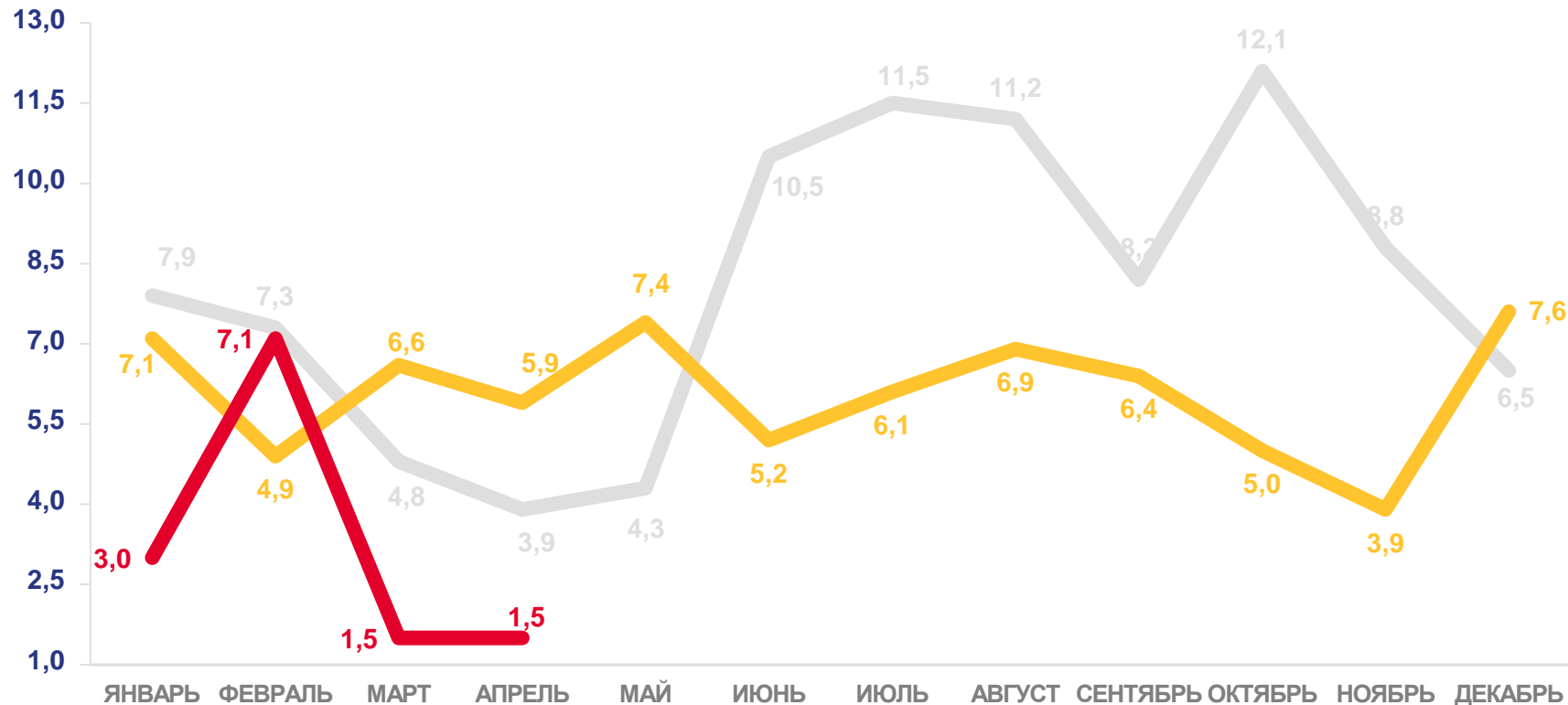
в январе – апреле 2023 года

13,0‰ в расчете на 1000 организаций

коэффициент ликвидации

-46,9%

изменение к январю-апрелю 2022 года



2023

2022

2021

